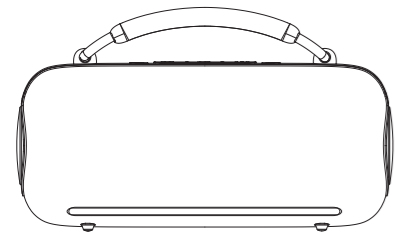


ІНСТРУКЦІЯ З ЕКСПЛУАТАЦІЇ ТА БЕЗПЕКИ  
BLUETOOTH КОЛОНКА  
**WSP-750**  
**Walker**



Дякуємо, що придбали  
продукцію TM WALKER!

Бездротова Bluetooth-колонка WALKER WSP-750 призначена для відтворення музики та інших аудіофайлів з сумісних пристроїв через Bluetooth- та AUX-під'єднання, а також з USB-накопичувачів і карт пам'яті TF.

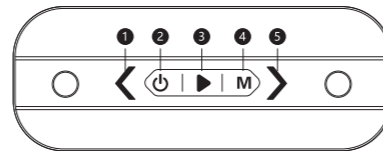
**Уважно та ретельно прочитайте наступні інструкції та примітки!**

### ТЕХНІЧНІ ХАРАКТЕРИСТИКИ

Інтерфейс під'єднання	Bluetooth, AUX
Версія Bluetooth	5.3
Bluetooth-чип	BP1032
Профілі (протоколи) Bluetooth	HSP, HFP, A2DP, AVRCP
Дальність дії	10м
Функція TWS	так
Частотний діапазон	20Hz-20kHz
Максимальна потужність передачі	1.5mW
Ємність батареї	4000mAh 7.4V (29.6 Wh)
Час роботи з підсвічуванням	3 години
Час роботи без підсвічування	4 години
Час роботи в режимі очікування	60 годин
Час повного зарядження	3 години
Вхідний роз'єм для зарядження	USB-C
Вхідна напруга	5V-2A
Система захисту	від перепадів напруги, від перегріву, від короткого замикання, від перенапруги
Кількість динаміків	2
Сумарна потужність динаміків	60W(2x30W)
Розмір динаміків	2x76.2мм
Вид динаміків	магнітні
Функція hands-free	так
Рівень гучності	≥ 80dB
Вологозахист / Пилоізоляція	IPX5

Вхідні роз'єми (слоти)	USB, USB-C, AUX, TF-карта
RGB-підсвічування	так
Розмір	281x167x111мм
Матеріал	ABS + силікон + тканинна сітка
Вага	1740г

### КЕРУВАННЯ ТА РОЗ'ЄМИ



1 < Натиснути один раз: зменшення гучності  
Довге натискання: попередня композиція

2 < Натиснути один раз: зменшення гучності  
Довге натискання: попередня композиція

3 < Натиснути один раз: перемикання режиму підсвічування (6 типів)  
Натиснути двічі: увімкнення / вимкнення підсвічування

4 < Натиснути один раз: перемикання режиму під'єднання (Bluetooth, USB-накопичувач, TF-карта)  
Довге натискання: перемикання режимів звучання

5 < Натиснути один раз: зменшення гучності  
Довге натискання: попередня композиція

6 < Натиснути обидві кнопки одночасно: видалити запис поточного сполучення Bluetooth

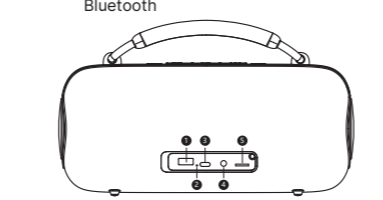
7 < Натиснути один раз: зменшення гучності  
Довге натискання: попередня композиція

8 < Натиснути обидві кнопки одночасно: видалити запис поточного сполучення Bluetooth

9 < Натиснути один раз: зменшення гучності  
Довге натискання: попередня композиція

5 > Натиснути один раз: збільшення гучності  
Довге натискання: наступна композиція

6 > Натиснути обидві кнопки одночасно: видалити запис поточного сполучення Bluetooth



1 < Слот USB-накопичувача

2 < Світлодіодна індикація

3 < Роз'єм USB-C (зарядження)

4 < Роз'єм AUX

5 < Слот TF-карти

6 > Натиснути обидві кнопки одночасно: видалити запис поточного сполучення Bluetooth

7 > Натиснути один раз: зменшення гучності  
Довге натискання: попередня композиція

8 > Натиснути обидві кнопки одночасно: видалити запис поточного сполучення Bluetooth

9 > Натиснути один раз: збільшення гучності  
Довге натискання: наступна композиція

10 > Натиснути обидві кнопки одночасно: видалити запис поточного сполучення Bluetooth

AUX-роз'єм колонки, а інший кінець — у роз'єм виходу 3.5мм мобільного пристрою або комп'ютера.

USB-накопичувач / TF-карта

Вставте USB-накопичувач (TF-карту з аудіо-файлами) у відповідний слот колонки. Колонка автоматично почне відтворювати аудіо-файли.

▲ Зверніть увагу: максимальна ємність накопичувача: 32 GB.

Енергозбереження та заощадження електроенергії

1. Якщо протягом 30 хвилин у режимі Bluetooth не відбувається під'єднання, колонка автоматично вимикається.

2. Якщо режим TF-карти / AUX призупинений протягом 15 хвилин, колонка автоматично вимикається.

Зарядження колонки

1. Під'єднайте кабель USB-C до відповідного роз'єму колонки.

2. Інший кінець кабелю під'єднайте до зарядного пристрою або USB-порту з вихідною напругою 5V.

Під час зарядження світлодіодний індикатор світитиметься червоним постійно.

Коли колонка повністю заряджена, світлодіодний індикатор згасає.

▲ Важливо!

Використовуйте лише зарядні пристрої з вихідною напругою 5V. Застосування зарядного пристрою з напругою понад 5V може призвести до пошкодження внутрішнього чіпа та порушення нормальної роботи колонки.

ІНСТРУКЦІЯ З БЕЗПЕКИ

Викладена в інструкції інформація про колонку призначена для ознайомлення з принципом її роботи. Зберігайте цю

інструкцію в доступному місці та передавайте її усім наступним користувачам.

Дотримуйтесь інструкції з техніки безпеки під час використання колонки.

Забороняється:

• розбирати та модифікувати колонку або аксесуари до неї;

• використовувати колонку або аксесуари для неї з видимими механічними пошкодженнями;

• брати колонку або аксесуари до неї мокрими руками;

• залишати колонку поблизу опалювальних приладів, інших джерел тепла чи вогню або під прямими сонячними променями;

• після завершення процесу зарядження колонки залишати її під'єднаною до джерела живлення.

Застереження:

• Перед кожним використанням переконайтеся у цілісності колонки та аксесуарів до неї;

• Поводьтеся з колонкою обережно! Вона може бути пошкоджена від ударів або падіння навіть із невеликої висоти;

• використовуйте колонку тільки з сумісними за технічними характеристиками зарядними пристроями;

• Після завершення процесу зарядження колонки обов'язково від'єднайте її від джерела живлення;

• Зберігайте в недоступних для дітей місцях!

ОБСЛУГОВУВАННЯ ТА ДОГЛЯД

Очищуйте колонку лише сухою тканиною. Не використовуйте для очищення хімічні засоби. Щоби збільшити термін служби, зберігайте

колонку в сухому середовищі та заряджайте її за необхідності. Не залишайте колонку в розрядженому стані.

ВІДПОВІДНІСТЬ

Відповідає санітарним нормам України та технічним регламентам згідно ПКМУ №139.

ВІДПОВІДАЛЬНІСТЬ

Виробник не несе відповідальності та не надає гарантію у випадку пошкоджень, що виникли внаслідок неправильного та неналежного використання колонки або недотримання інструкцій з експлуатації та/або безпеки.

Використовуйте колонку тільки за цільовим призначенням і дотримуйтесь інструкцій з експлуатації та безпеки.

ІНСТРУКЦІЇ ЩОДО УТИЛІЗАЦІЇ

Не викидайте колонку або аксесуари до неї разом із побутовими відходами. Здавайте їх у спеціалізовані пункти прийому електронних відходів згідно з законодавчими нормами.

Утилізуйте пакувальний матеріал відповідно до локальних правил утилізації.

ГАРАНТІЙНІ ЗОБОВ'ЯЗАННЯ

Гарантійний термін – 24 місяці.

Гарантійні зобов'язання забезпечуються за збереження повної комплектації (упакування, кабелі, колонка). Гарантія не надається на несправності, що виникли через неправильну експлуатацію.

У разі несправності, за дотриманням всіх вимог експлуатації, обмін/ повернення колонки відбувається за місцем продажу.

▲ Увага! Вихід з ладу акумуляторної батареї в разі глибокого розрядження з вини користувача не є гарантійним випадком!

ДЕКЛАРАЦІЯ ВІДПОВІДНОСТІ

Цей продукт, Bluetooth-колонка WSP-750, виробництва Guangzhou Walker International Trading Company, Ltd., відповідає вимогам таких директив ЄС:

• 2014/53/EU (RED)  
• 2015/863/EU 2011/65/EU RoHS

Продукт пройшов всі необхідні тести на відповідність вимогам безпеки та електромагнітної сумісності і тестування радіочастотних характеристик, згідно з Директивою RED 2014/53/EU (Radio Equipment Directive), а також обмеження використання небезпечних речовин згідно з Директивою RoHS 2011/65/EU (Restriction of Hazardous Substances).

КОМПЛЕКТАЦІЯ

• Bluetooth-колонка x1  
• Зарядний кабель x1  
• Інструкція з експлуатації та безпеки x1

Виробник: «Гуанчжоу Волкер Інтернейшнл Трейдінг Компані» («Guangzhou Walker International Trading Company, Ltd.»), Китай. Представник імпортера в Україні: ТОВ "СТИЛЬКОМ", м. Київ, вул. Грушевського Михайла, буд. 28/2, НІП №43. Тел.: +380 44 258 0333

Гарантійний термін: 24 місяці  
Термін експлуатації: необмежений  
LUCID NUMBER: DE 3181841522675  
WEEE NUMBER: DE 67098608

www.walker.pro

UA

CE

ROHS

22 PAP

QR code

QR code